



Banca Dati Attestati di Rischio (SITA-ATRC)

Modalità Tecniche di Trasmissione dei Dati

Allegato n. 1 al Provvedimento Ivass concernente le modalità tecniche di trasmissione dei dati e di accesso alla banca dati attestati di rischio di cui al Regolamento IVASS n. 9 del 19 maggio 2015 recante la disciplina della banca dati attestati di rischio e dell'attestazione sullo stato del rischio di cui all'art. 134 del decreto legislativo 7 settembre 2005, n. 209

INDICE DEGLI ARGOMENTI

INTRODUZIONE.....	3
RAPPRESENTAZIONE DI UN ESEMPIO DI ATTESTATO DI RISCHIO	3
OBIETTIVO DELLA COMUNICAZIONE ATTESTATI DI RISCHIO	5
SPECIFICHE APPLICATIVE	7
FLUSSI	7
INFORMAZIONI PRESENTI NEL FLUSSO "ATTESTATI DI RISCHIO - DATI GENERALI"	8
TRACCIATO RECORD "ATTESTATI DI RISCHIO - DATI GENERALI"	10
INFORMAZIONI PRESENTI NEL FLUSSO "ATTESTATI DI RISCHIO - PAGELLINO SINISTROSITÀ PREGRESSA"	12
TRACCIATO RECORD "ATTESTATI DI RISCHIO - PAGELLINO SINISTROSITÀ PREGRESSA"	14
INFORMAZIONI PRESENTI NEL FLUSSO "ATTESTATI DI RISCHIO – DETTAGLIO SINISTRI PARITARI"	15
TRACCIATO RECORD "ATTESTATI DI RISCHIO – DETTAGLIO SINISTRI PARITARI"	16
INFORMAZIONI PRESENTI NEL FLUSSO "SCARTI ATTESTATI DI RISCHIO"	19
TRACCIATO RECORD "SCARTI ATTESTATI DI RISCHIO"	20
SPECIFICHE SISTEMISTICHE	21

INTRODUZIONE

Rappresentazione di un esempio di attestato di rischio

ATTESTATO DI RISCHIO: MODELLO DI PURO RIFERIMENTO

ATTESTAZIONE SULLO STATO DEL RISCHIO			
IMPRESA ASSICURATRICE			
TIPO VEICOLO	TARGA O NUMERO TELAIO	POLIZZA	
COGNOME CONTRAENTE / RAGIONE SOCIALE	NOME CONTRAENTE	IDENTIFICATIVO FISCALE CONTRAENTE	
COGNOME / RAGIONE SOCIALE DEL SOGGETTO AVENTE DIRITTO (*)	NOME DEL SOGGETTO AVENTE DIRITTO (*)	IDENTIFICATIVO FISCALE DEL SOGGETTO AVENTE DIRITTO (*)	
SCADENZA CONTRATTUALE	FORMA TARIFFARIA	FRANCHIGIE NON CORRISPOSTE N. IMPORTI	
CLASSE INTERNA		CLASSE CU	
CLASSE DI PROVENIENZA	CLASSE DI ASSEGNAZIONE	CLASSE DI PROVENIENZA	CLASSE DI ASSEGNAZIONE
Indicazioni su applicazioni di legge (es. legge Bersani)			

TIPO SINISTRO	2010	2011	2012	2013	2014	2015
TOTALE SINISTRI PAGATI CON RESP. PRINCIPALE	0	0	0	1	0	0 (**)
di cui con danni a: SOLE COSE	--	--	--	--	--	0
SOLE PERSONE	--	--	--	--	--	0
MISTI (sia persone sia cose)	--	--	--	--	--	0
TOTALE SINISTRI PAGATI CON RESP. PARITARIA (***)	0	0	0	0	1	2 (**)
di cui con danni a: SOLE COSE	--	--	--	--	--	1
SOLE PERSONE	--	--	--	--	--	0
MISTI (sia persone sia cose)	--	--	--	--	--	1
DETTAGLIO SINISTRI PAGATI CON RESPONSABILITA' PARITARIA (***)						
Esempio	2014		2015			
	1	50% (malus)	1	50% (malus) C	2	33% M

Nota 1: se è stata indicata: Classe di merito in applicazione della c.d. "Legge Bersani" (vedi art. 134, comma 4-bis, Codice delle assicurazioni), va inserita la seguente precisazione:

"La presente attestazione dello stato di rischio è relativa ad un contratto di assicurazione che ha beneficiato della classe di merito di un precedente contratto, a favore di un ulteriore veicolo - della medesima tipologia del veicolo già assicurato - acquistato dallo stesso proprietario o da un suo familiare convivente"

N.B. Tale precisazione va mantenuta anche negli attestati rilasciati successivamente al primo

Nota 2: nel caso di attestato emesso su polizza gratuita va indicata a piè di pagina la seguente dicitura: "Attestato proveniente da polizza gratuita"

(*) L'alimentazione della banca dati realizzata con il tracciato descritto dal presente manuale presuppone che per gli attestati relativi ai contratti in scadenza dal **1° gennaio 2015**, le imprese debbano sempre valorizzare i campi relativi al nominativo/ragione sociale ed identificativo fiscale del soggetto che, se diverso dal contraente, ha diritto alla consegna dell'attestato, vale a dire: **proprietario** ovvero **usufruttuario o acquirente** con patto di riservato dominio (c.d. "patto di riscatto") o **locatario** in caso di locazione finanziaria.

(**) Solo per la produzione della stampa, a partire dal 2015, il numero dei sinistri presente nelle righe "**Totale sinistri pagati con responsabilità principale**" e "**Totale sinistri pagati con responsabilità paritaria**" è ottenuto dalla somma del numero dei sinistri trasmessi dalle imprese per ciascuna tipologia di danno.

Per l'alimentazione della banca dati, come specificato successivamente, fino al 31/12/2014 le imprese trasmettono il numero totale dei sinistri pagati con responsabilità principale e/o paritaria. Per l'anno **2015 e successivi** è obbligatorio valorizzare il solo dettaglio per tipologia di sinistro (cose, persone, misto: cose + persone) mentre il numero totale non dovrà più essere trasmesso. **Tali indicazioni sono in linea con la previsione dell'art. 134, co. 1, del Codice delle Assicurazioni Private (di seguito CAP), come modificato dall'art. 32 della legge n. 27/2012**

(***) Nella tabella "Dettaglio sinistri pagati con responsabilità paritaria", viene aggiunta l'indicazione (accanto ad ogni sinistro) della rispettiva percentuale di responsabilità ed, eventualmente, la dicitura (malus), se il sinistro ha già concorso all'applicazione di un malus (vedi legenda).

Dal 2015 per ogni sinistro è necessario valorizzare l'informazione sulla tipologia di danno a persone (codice: P), a cose (codice: C) o a cose + persone (c.d. "misto", codice: M).

LEGENDA

N.A. = veicolo non assicurato

malus = sinistri che hanno già concorso all'applicazione di un malus, mediante cumulo delle rispettive percentuali di responsabilità, ai sensi della normativa vigente. Il malus ha avuto applicazione nell'anno di superamento di una quota cumulata di responsabilità pari ad almeno il 51%

P = danno alla sola persona

C = danno alle sole cose

M = danno misto sia a persone sia a cose

- = non applicabile

Obiettivo della comunicazione Attestati di Rischio

All'atto dell'emissione degli attestati di rischio, per ogni movimento emesso, le imprese trasmetteranno alla banca dati Attestati di Rischio (SITA-ATRC), tramite flussi informatici, i dati previsti dalla normativa vigente.

In caso di contratti in coassicurazione, la movimentazione deve essere comunicata esclusivamente dall'impresa delegataria.

Le informazioni trasmesse per ogni attestato sono organizzate su tre tipi record diversi collegati tra di loro con alcuni campi chiave che identificano il veicolo, la scadenza contratto ed il contraente dell'assicurazione. La chiave permette di identificare in modo univoco un attestato, consentendo quindi di non caricare doppie posizioni, se non previo annullamento dell'attestato emesso in precedenza.

Le informazioni relative ad un singolo attestato che vengono inviate, tramite flusso informatico, dall'impresa che lo ha emesso, sono strutturate sui seguenti tre diversi tipi record:

1. **"Dati generali"** - record presente una sola volta per ogni attestato emesso, comprende le informazioni generali del contratto, il tipo di comunicazione (nuovo attestato, annullamento o riclassificazione), i dati del contraente e dell'avente diritto.

2. **"Pagellino sinistrosità pregressa"**

Il pagellino è composto da due sezioni distinte per "tipologia di sinistro": una relativa ai sinistri pagati con responsabilità principale e un'altra relativa ai sinistri pagati con responsabilità paritaria. In corrispondenza di ciascuna delle annualità indicate nel pagellino, per ognuna delle due sezioni è indicata una riga che riporta il numero totale di sinistri pagati e da tre righe in cui è indicata una informazione di dettaglio specificando il numero dei sinistri che abbiano causato rispettivamente danni solo a persone o solo a cose o misti (contemporaneamente a persone e cose). In caso di assenza di sinistri, ciascuna di queste righe va valorizzata a zero.

Ognuna delle due sezioni viene valorizzata tramite uno specifico record: è necessario trasmettere un record per "tipologia di sinistro" (pagati con responsabilità principale e pagati con responsabilità paritaria) e, a partire dai movimenti di pagamento effettuati dall'1/1/2015, anche un record per ciascuna delle tre tipologie di danno.

In ogni record sono previste sei ricorrenze: ogni ricorrenza corrisponde ad una delle sei annualità da indicare nel pagellino (la prima e l'ultima possono infatti essere frazioni dei rispettivi anni, e devono essere entrambe indicate in modo da raggiungere il totale di cinque annualità complete previsto dalla normativa). In ciascuna ricorrenza si deve valorizzare l'anno di riferimento e il relativo numero di sinistri o in alternativa i codici previsti nei casi di "non assicurato" oppure "non disponibile".

Nei record relativi alle "tipologie sinistro" con responsabilità principale e paritaria senza l'indicazione della tipologia danno, vanno indicati i sinistri pagati fino a tutto il 2014, mentre per gli anni successivi al 2014 deve essere indicato il valore "--"; nei record relativi alle "tipologie sinistro" con responsabilità principale e paritaria recanti l'indicazione della tipologia danno, devono essere indicati solo i sinistri pagati a partire dall'anno 2015.

3. **“Dettaglio Sinistri Paritari”** - un record con le informazioni di dettaglio dei sinistri indicati nella tipologia “Sinistri pagati con responsabilità paritaria”. Ogni record del “Pagellino sinistrosità pregressa” può contenere, per ogni anno, dieci diversi sinistri: ogni sinistro sarà numerato progressivamente, conterrà la percentuale di responsabilità e l’indicazione dell’eventuale attribuzione per lo scatto del malus e, a partire dai movimenti di pagamento effettuati dall’1/1/2015, anche la tipologia di danno.

Ogni comunicazione dovrà comprendere sempre l’insieme dei primi due tipi record ed eventualmente del terzo se esistono sinistri paritari. In caso di incongruenza verrà scartata l’intera famiglia di record.

Il flusso in oggetto sarà acquisito tutti i giorni e la sua elaborazione produrrà eventuali segnalazioni di scarto comunicate successivamente alle Imprese.

Ogni flusso di trasmissione che conterrà i diversi tipi record comunicati dalle imprese deve essere identificato da una “testata di trasmissione” differente dalle altre trasmissioni già effettuate nelle giornate precedenti o nella stessa giornata (per la composizione della “testata di trasmissione” consultare lo specifico allegato Z contenuto nel Documento “Domini ed esempi” pubblicato sul sito ANIA, nella sezione dedicata alle imprese).

In caso di riclassificazione dell’attestato di rischio, si potrà utilizzare il tipo movimento previsto per modificare i campi indicati nel documento “Domini ed esempi”.

I campi “chiave” che identificano in modo univoco un attestato sono:

1. Impresa
2. Targa (formato ed identificativo veicolo)
3. Tipo Veicolo
4. Data scadenza contratto
5. Identificativo Fiscale Contraente

SPECIFICHE APPLICATIVE

Flussi

I flussi previsti per l'interscambio di informazioni fra ANIA e le Imprese sono riassunti nella tabella seguente.

L'evidenza degli eventuali errori riscontrati in fase di caricamento sarà disponibile in formato elettronico secondo il tracciato di Ritorno scarti. I flussi che fanno riferimento al tracciato Ritorno scarti sono due:

- il primo "Errori di alimentazione" conterrà record NON caricati nella banca dati per presenza di almeno un errore bloccante (oltre ad eventuali altri errori anche di tipo warning);
- il secondo "Segnalazioni warning" conterrà record caricati in banca dati, per i quali si è ritenuto di segnalare situazioni anomale indicate nell'introduzione del presente documento (solo errori di tipo warning).

Nome Flusso	Descrizione	Caratteristica flusso	Tracciato record	Fase
REINPATR	Alimentazione dati con Attestati di rischio	Da Imprese ad ANIA	Alimentazione SITA-ATRC	Giornaliera/Periodica
SEOUSATR	Scarti Attestati di rischio	Da ANIA ad Imprese	Ritorno Scarti	Giornaliera/Periodica
SEOUWATR	Segnalazioni warning Attestati di rischio e comunicazioni via web	Da ANIA ad Imprese	Ritorno Scarti	Giornaliera/Periodica

Informazioni presenti nel flusso “Attestati di Rischio - Dati generali”

Input da Impresa per ANIA

- **Testata:** testata Standard ANIA. Contiene dati per il controllo e la gestione delle informazioni (vedi Documento “Domini ed esempi” allegato Z).
- **Tipo record:** identificazione del tipo record (vedi Documento “Domini ed esempi” allegato E).
- **Cod. Impresa:** codice ANIA dell’impresa. L’informazione deve essere allineata a destra con gli zeri iniziali.
- **Formato Identificativo Veicolo:** codifica del formato dell’identificativo (targa) (vedi Documento “Domini ed esempi” allegato P).
- **Identificativo Veicolo:** identificativo (targa) (vedi Documento “Domini ed esempi” allegato A).
- **Tipo Veicolo:** codifica del tipo di veicolo (vedi Documento “Domini ed esempi” allegato C).
- **Data scadenza contratto:** data di scadenza contratto esposta sull’attestato. Formato AAAAMMGG – es: 20080901.
- **Identificativo fiscale Contraente:** relativo al contraente indicato sull’attestato (vedi Documento “Domini ed esempi” allegato T).
- **Tipo movimento:** serve ad identificare il tipo di comunicazione come, ad esempio, l’emissione, l’annullo o la riclassificazione dell’attestato di rischio (vedi Documento “Domini ed esempi” allegato D).
- **Causale movimento:** serve a specificare la causale del tipo movimento indicato (vedi Documento “Domini ed esempi” allegato D).
- **Identificativo fiscale dell’avente diritto:** relativo al soggetto avente diritto indicato sull’attestato (vedi Documento “Domini ed esempi” allegato T).
- **Codice legge:** indica se l’attestato è stato emesso usufruendo di un beneficio di legge (vedi Documento “Domini ed esempi” allegato O).
- **Numero Polizza:** numero polizza indicata sull’attestato. Nel caso di polizze flotta o libro matricola contiene anche l’eventuale indicazione del numero di applicazione.
- **Forma tariffaria:** identifica la tipologia di tariffa che può o meno prevedere il Bonus, il Malus, il Pejus, la Franchigia (vedi Documento “Domini ed esempi” allegato F).
- **Numero Franchigie non corrisposte:** per le forme tariffarie previste (vedi Documento “Domini ed esempi” allegato F) identifica il numero di sinistri per i quali non è stata corrisposta la franchigia. Per le altre forme tariffarie deve essere valorizzato a zero.
- **Importo Franchigie non corrisposte:** per le forme tariffarie previste (vedi Documento “Domini ed esempi” allegato F) identifica l’importo totale delle franchigie non corrisposte. Per le altre forme tariffarie deve essere valorizzato a zero.

- **Classe di provenienza:** classe di provenienza secondo la codifica interna dell'impresa. Nel caso il codice sia inferiore a cinque caratteri, va valorizzato allineandolo a sinistra con spazi finali.
- **Classe di assegnazione:** classe di assegnazione secondo la codifica interna dell'impresa. Nel caso il codice sia inferiore a cinque caratteri, va valorizzato allineandolo a sinistra con spazi finali.
- **Classe di provenienza CU:** classe di merito di conversione universale.
- **Classe di assegnazione CU:** classe di merito di conversione universale.
- **Campo a disposizione dell'impresa:** campo libero nel quale l'impresa può valorizzare qualsiasi dato ritenga utile alla propria gestione dei flussi di ritorno.
- **Cognome/ragione sociale contraente:** indicare il cognome o la ragione sociale del contraente della polizza, coerentemente al suo identificativo fiscale.
- **Nome contraente:** indicare il nome del contraente coerentemente all'identificativo fiscale contraente indicato, o blank se è stata precedentemente indicata una ragione sociale.
- **Cognome/ragione sociale dell'avente diritto:** indicare il cognome o la ragione sociale del soggetto avente diritto, coerentemente al suo identificativo fiscale.
- **Nome dell'avente diritto:** indicare il nome del soggetto avente diritto coerentemente all'identificativo fiscale indicato, o blank se è stata precedentemente indicata una ragione sociale.
- **Tipologia avente diritto:** indicare la tipologia dell'avente diritto (vedi Documento "Domini ed esempi").
- **Natura avente diritto:** indicare la natura fisica o giuridica dell'avente diritto (vedi Documento "Domini ed esempi").
- **Flag polizza gratuita:** indicare se la polizza è gratuita.

Tracciato record "Attestati di Rischio - Dati generali"

(Un record per ogni attestato)

DESCRIZIONE CAMPO	TIPO	OFFSET	LUNGH.	OBBLIG.	NOTE
Testata	AN	1	50	Si	Testata standard ANIA. (Vedi Documento “Domini ed esempi” allegato Z)
Tipo record	AN	51	6	Si	Vedi Documento “Domini ed esempi” allegato E.
Cod. Impresa	N	57	10	Si	Impresa gestoria secondo codifica ANIA Allineato a destra con gli zeri iniziali
Formato Identificativo Veicolo	AN	67	1	Si	Vedi Documento “Domini ed esempi” allegato P
Identificativo Veicolo	AN	68	25	Si	Vedi Documento “Domini ed esempi” allegato A
Tipo Veicolo	AN	93	1	Si	Vedi Documento “Domini ed esempi” allegato C
Data scadenza contratto	N	94	8	Si	Formato AAAAMMGG; Esempio: 20080901
Identificativo fiscale contraente	AN	102	16	Si	Relativo al contraente indicato sull’attestato. (Vedi Documento “Domini ed esempi” allegato T)
Tipo movimento	AN	118	1	Si	Vedi Documento “Domini ed esempi” allegato D
Causale movimento	AN	119	1	Si	Vedi Documento “Domini ed esempi” allegato D
Identificativo fiscale avente diritto	AN	120	16	Si (*)	Relativo al soggetto avente diritto indicato sull’attestato. (Vedi Documento “Domini ed esempi” allegato T)
Codice legge	AN	136	1	Si (*)	Vedi Documento “Domini ed esempi” allegato O
Numero Polizza	AN	137	25	Si (*)	
Forma tariffaria	AN	162	2	Si (*)	Vedi Documento “Domini ed esempi” allegato F
Numero Franchigie non corrisposte	N	164	3	Si (*)	Valorizzare a zero per le tariffe che non prevedono franchigia
Importo Franchigie non corrisposte	N	167	9	Si (*)	Valorizzare a zero per le tariffe che non prevedono franchigia
Classe di provenienza	AN	176	5	Si (*)	Classe di provenienza secondo codifica interna dell’impresa. Allineato a sinistra con spazi finali
Classe di assegnazione	AN	181	5	Si (*)	Classe di assegnazione secondo codifica interna dell’impresa. Allineato a sinistra con spazi finali
Classe di provenienza CU	N	186	2	Si (*)	Valorizzare a zero per le tariffe che non prevedono la classe CU
Classe di assegnazione CU	N	188	2	Si (*)	Valorizzare a zero per le tariffe che non prevedono la classe CU
Campo a disposizione dell’impresa	AN	190	25	No	Campo libero a disposizione dell’impresa mittente

DESCRIZIONE CAMPO	TIPO	OFFSET	LUNGH.	OBBLIG.	NOTE
Cognome / ragione sociale contraente	AN	215	40	Si (*)	
Nome contraente	AN	255	30	Si (*)	
Cognome / ragione sociale avente diritto	AN	285	40	Si (**)	
Nome avente diritto	AN	325	30	Si (**)	
Tipologia avente diritto	AN	355	1	No	Vedi Documento "Domini ed esempi" allegato M
Natura avente diritto	AN	356	1	No	Vedi Documento "Domini ed esempi" allegato N
Riservato ANIA		357	31		Inizializzare con spazi
Flag polizza gratuita	AN	388	1		Vedi Documento "Domini ed esempi" allegato J
Non utilizzato		389	12		Inizializzare con spazi
Lunghezza totale			400		

(*) campi non obbligatori per movimento di annullo attestato di rischio

(**) nel caso in cui il l'identificativo fiscale del soggetto avente diritto coincida con quello del contraente, i campi cognome e nome del soggetto avente diritto possono non essere valorizzati. Se valorizzati, devono essere identici a quelli del contraente. Per i movimenti di annullo non sono obbligatori.

N.B. I campi definiti "alfanumerici" possono contenere solo le seguenti tipologie di caratteri: caratteri numerici, caratteri alfabetici maiuscoli e i soli caratteri speciali * (asterisco), + (più) - (meno) e . (punto).

Eventuali caratteri alfabetici minuscoli verranno normalizzati da ANIA in caratteri alfabetici maiuscoli, qualsiasi altro carattere diverso da quelli ammessi, verrà normalizzato a blank (spazio).

Pertanto i caratteri ammessi sono i seguenti: "A B C D E F G H I J K L M N O P Q R S T U V W X Y Z 0 1 2 3 4 5 6 7 8 9 * + - ."

Si invitano le imprese a convertire eventuali caratteri diversi da quelli indicati nel carattere ammesso più consono.

Informazioni presenti nel flusso “Attestati di Rischio - Pagellino sinistrosità pregressa”

Input da Impresa per ANIA

- **Testata:** testata Standard ANIA. Contiene dati per il controllo e la gestione delle informazioni (vedi Documento “Domini ed esempi” allegato Z).
- **Tipo record:** identificazione del tipo record (vedi Documento “Domini ed esempi” allegato E).
- **Cod. Impresa:** codice ANIA dell’impresa. L’informazione deve essere allineata a destra con zeri iniziali.
- **Formato Identificativo Veicolo:** codifica del formato dell’identificativo (targa) (vedi Documento “Domini ed esempi” allegato P).
- **Identificativo Veicolo:** identificativo (targa) (vedi Documento “Domini ed esempi” allegato A).
- **Tipo Veicolo:** codifica del tipo di veicolo (vedi Documento “Domini ed esempi” allegato C).
- **Data scadenza contratto:** data di scadenza contratto esposta sull’attestato. Formato AAAAMMGG – es: 20080901.
- **Identificativo fiscale Contraente:** relativo al contraente indicato sull’attestato (vedi Documento “Domini ed esempi” allegato T).
- **Tipologia sinistro:** valore che identifica la tipologia di sinistro a cui si riferiscono i dati della riga (vedi Documento “Domini ed esempi” allegato G).
- **Anno -5:** contiene il riferimento all’anno solare che precede di 5 anni quello di scadenza del contratto
- **Numero sinistri anno -5:** contiene il numero di sinistri pagati in riferimento all’anno solare che precede di 5 anni quello di scadenza del contratto, per la tipologia di sinistro indicata (vedi Documento “Domini ed esempi” allegato I).
- **Anno -4:** contiene il riferimento all’anno solare che precede di 4 anni quello di scadenza del contratto
- **Numero sinistri anno -4:** contiene il numero di sinistri pagati in riferimento all’anno solare che precede di 4 anni quello di scadenza del contratto, per la tipologia di sinistro indicata (vedi Documento “Domini ed esempi” allegato I).
- **Anno -3:** contiene il riferimento all’anno solare che precede di 3 anni quello di scadenza del contratto
- **Numero sinistri anno -3:** contiene il numero di sinistri pagati in riferimento all’anno solare che precede di 3 anni quello di scadenza del contratto, per la tipologia di sinistro indicata (vedi Documento “Domini ed esempi” allegato I).
- **Anno -2:** contiene il riferimento all’anno solare che precede di 2 anni quello di scadenza del contratto

- **Numero sinistri anno -2:** contiene il numero di sinistri pagati in riferimento all'anno solare che precede di 2 anni quello di scadenza del contratto, per la tipologia di sinistro indicata (vedi Documento "Domini ed esempi" allegato I).
- **Anno -1:** contiene il riferimento all'anno solare che precede di 1 anno quello di scadenza del contratto
- **Numero sinistri anno -1:** contiene il numero di sinistri pagati in riferimento all'anno solare che precede di 1 anno quello di scadenza del contratto, per la tipologia di sinistro indicata (vedi Documento "Domini ed esempi" allegato I).
- **Anno corrente:** contiene il riferimento all'anno solare di scadenza del contratto
- **Numero sinistri anno corrente:** contiene il numero di sinistri pagati in riferimento all'anno solare di scadenza del contratto, per la tipologia di sinistro indicata (vedi Documento "Domini ed esempi" allegato I).

Tracciato record "Attestati di Rischio - Pagellino sinistrosità pregressa"

(Un record per ogni riga del Pagellino sinistrosità pregressa)

DESCRIZIONE CAMPO	TIPO	OFFSET	LUNGH.	OBBLIG.	NOTE
Testata	AN	1	50	Sì	Testata standard ANIA. (Vedi Documento "Domini ed esempi" allegato Z)
Tipo record	AN	51	6	Sì	Vedi Documento "Domini ed esempi" allegato E.
Cod. Impresa	N	57	10	Sì	Impresa gestoria secondo codifica ANIA Allineato a destra con gli zeri iniziali
Formato Identificativo Veicolo	AN	67	1	Sì	Vedi Documento "Domini ed esempi" allegato P
Identificativo Veicolo	AN	68	25	Sì	Vedi Documento "Domini ed esempi" allegato A
Tipo Veicolo	AN	93	1	Sì	Vedi Documento "Domini ed esempi" allegato C
Data scadenza contratto	N	94	8	Sì	Formato AAAAMMGG; Esempio: 20080901
Identificativo fiscale Contraente	AN	102	16	Sì	Relativo al contraente indicato sull'attestato. (Vedi Documento "Domini ed esempi" allegato T)
Tipologia sinistro	AN	118	2	Sì	Vedi Documento "Domini ed esempi" allegato G
Anno -5	N	120	4	Sì	Anno formato AAAA; Esempio 2009
Numero sinistri anno -5	AN	124	2	Sì	Vedi Documento "Domini ed esempi" allegato I
Anno -4	N	126	4	No	Anno formato AAAA; Esempio 2010
Numero sinistri anno -4	AN	130	2	Sì	Vedi Documento "Domini ed esempi" allegato I
Anno -3	N	132	4	Sì	Anno formato AAAA; Esempio 2011
Numero sinistri anno -3	AN	136	2	Sì	Vedi Documento "Domini ed esempi" allegato I
Anno -2	N	138	4	No	Anno formato AAAA; Esempio 2012
Numero sinistri anno -2	AN	142	2	No	Vedi Documento "Domini ed esempi" allegato I
Anno -1	N	144	4	Sì	Anno formato AAAA; Esempio 2013
Numero sinistri anno -1	AN	148	2	Sì	Vedi Documento "Domini ed esempi" allegato I
Anno corrente	N	150	4	Sì	Anno formato AAAA; Esempio 2014
Numero sinistri anno corrente	AN	154	2		Vedi Documento "Domini ed esempi" allegato I
Non utilizzato		156	245		Inizializzare con spazi
Lunghezza totale			400		

N.B. I campi definiti "alfanumerici" possono contenere solo le seguenti tipologie di caratteri: caratteri numerici, caratteri alfabetici maiuscoli e i soli caratteri speciali * (asterisco), + (più) - (meno) e . (punto). Eventuali caratteri alfabetici minuscoli verranno normalizzati da ANIA in caratteri alfabetici maiuscoli, qualsiasi altro carattere diverso da quelli ammessi, verrà normalizzato a blank (spazio).

Pertanto i caratteri ammessi sono i seguenti: "A B C D E F G H I J K L M N O P Q R S T U V W X Y Z 0 1 2 3 4 5 6 7 8 9 * + - ."

Si invitano le imprese a convertire eventuali caratteri diversi da quelli indicati nel carattere ammesso più consono.

Informazioni presenti nel flusso “Attestati di Rischio – Dettaglio sinistri paritari”

Input da Impresa per ANIA

- **Testata:** testata Standard ANIA. Contiene dati per il controllo e la gestione delle informazioni (vedi Documento “Domini ed esempi” allegato Z).
- **Tipo record:** identificazione del tipo record (vedi Documento “Domini ed esempi” allegato E).
- **Cod. Impresa:** codice ANIA dell’impresa. L’informazione deve essere allineata a destra con gli zeri iniziali.
- **Formato Identificativo Veicolo:** codifica del formato dell’identificativo (targa) (vedi Documento “Domini ed esempi” allegato P).
- **Identificativo Veicolo:** identificativo (targa) (vedi Documento “Domini ed esempi” allegato A).
- **Tipo Veicolo:** codifica del tipo di veicolo (vedi Documento “Domini ed esempi” allegato C).
- **Data scadenza contratto:** data di scadenza contratto esposta sull’attestato. Formato AAAAMMGG – es: 20080901.
- **Identificativo fiscale Contraente:** relativo al contraente indicato sull’attestato (vedi Documento “Domini ed esempi” allegato T).
- **Tipologia sinistro:** tipologie che identificano sinistri con responsabilità paritaria (vedi Documento “Domini ed esempi” allegato G).
- **Anno:** contiene l’anno al quale si riferisce il dettaglio sinistri paritari.
- **Dettaglio sinistri paritari:** è composto al massimo da 10 dettagli di sinistri paritari; nel caso nell’anno indicato siano stati pagati più di 10 sinistri paritari, dovrà essere comunicato un secondo record di “dettaglio sinistri paritari” relativo allo stesso anno, con il primo progressivo contenente il valore 11 e così via fino ad un massimo di 50 dettagli, ovvero di 5 record di tipo “dettaglio sinistri paritari” per anno di pagamento. Ogni record è costituito da 10 elementi composti dai seguenti campi:
 - **Progressivo:** progressivo del sinistro paritario; il progressivo più basso identifica il sinistro con data pagamento più remota, il progressivo più alto il sinistro pagato più di recente; se l’elemento non è significativo contiene il valore zero.
 - **Percentuale:** contiene la percentuale di responsabilità dell’assicurato per il sinistro identificato dal progressivo precedente; se l’elemento non è significativo contiene il valore zero.
 - **Flag malus:** contiene l’informazione di applicazione o meno del malus (vedi Documento “Domini ed esempi” allegato L).
 - **Tipo danno:** vedi Documento “Domini ed esempi” allegato H

Tracciato record "Attestati di Rischio – Dettaglio sinistri paritari"

(Un record per ogni insieme composto al massimo da 10 dettagli di sinistri paritari)

DESCRIZIONE CAMPO	TIPO	OFFSET	LUNGH.	OBBLIG.	NOTE
Testata	AN	1	50	Si	Testata standard ANIA. (Vedi Documento “Domini ed esempi” allegato Z)
Tipo record	AN	51	6	Si	Vedi Documento “Domini ed esempi” allegato E
Cod. Impresa	N	57	10	Si	Impresa gestionaria secondo codifica ANIA Allineato a destra con gli zeri iniziali
Formato Identificativo Veicolo	AN	67	1	Si	Vedi Documento “Domini ed esempi” allegato P
Identificativo Veicolo	AN	68	25	Si	Vedi Documento “Domini ed esempi” allegato A
Tipo Veicolo	AN	93	1	Si	Vedi Documento “Domini ed esempi” allegato C
Data scadenza contratto	N	94	8	Si	Formato AAAAMMGG; Esempio: 20150901
Identificativo fiscale Contraente	AN	102	16	Si	Relativo al contraente indicato sull’attestato. (Vedi Documento “Domini ed esempi” allegato T)
Tipologia sinistro	AN	118	2	Si	Tipologie che identificano sinistri con responsabilità paritaria (vedi Documento “Domini ed esempi” allegato G).
Anno	N	120	4	Si	Anno formato AAAA; Esempio 2007
Progressivo -1	N	124	2	Si	Progressivo del sinistro paritario; se l’elemento non è significativo contiene il valore zero
Percentuale -1	N	126	2	Si	Contiene la percentuale di responsabilità dell’assicurato per il sinistro identificato dal progressivo precedente; se l’elemento non è significativo contiene il valore zero
Flag Malus -1	AN	128	1	Si	Contiene il valore relativo al sinistro identificato dal progressivo precedente - Vedi Documento “Domini ed esempi” allegato L
Tipo danno -1	AN	129	1	SI	Vedi Documento “Domini ed esempi” allegato H.
Progressivo -2	N	130	2	Si	Progressivo del sinistro paritario; se l’elemento non è significativo contiene il valore zero
Percentuale -2	N	132	2	Si	Contiene la percentuale di responsabilità dell’assicurato per il sinistro identificato dal progressivo precedente; se l’elemento non è significativo contiene il valore zero
Flag Malus -2	AN	134	1	Si	Contiene il valore relativo al sinistro identificato dal progressivo precedente - Vedi Documento “Domini ed esempi” allegato L
Tipo danno -2	AN	135	1	SI	Vedi Documento “Domini ed esempi” allegato H.
Progressivo -3	N	136	2	Si	Progressivo del sinistro paritario; se l’elemento non è significativo contiene il valore zero
Percentuale -3	N	138	2	Si	Contiene la percentuale di responsabilità dell’assicurato per il sinistro identificato dal progressivo precedente; se l’elemento non è significativo contiene il valore zero
Flag Malus -3	AN	140	1	Si	Contiene il valore relativo al sinistro identificato dal progressivo precedente - Vedi Documento “Domini ed esempi” allegato L
Tipo danno -3	AN	141	1	SI	Vedi Documento “Domini ed esempi” allegato H.
Progressivo -4	N	142	2	Si	Progressivo del sinistro paritario; se l’elemento non è significativo contiene il valore zero
Percentuale -4	N	144	2	Si	Contiene la percentuale di responsabilità dell’assicurato per il sinistro identificato dal progressivo precedente; se l’elemento non è significativo

DESCRIZIONE CAMPO	TIPO	OFFSET	LUNGH.	OBBLIG.	NOTE
					contiene il valore zero
Flag Malus -4	AN	146	1	Si	Contiene il valore relativo al sinistro identificato dal progressivo precedente - Vedi Documento "Domini ed esempi" allegato L.
Tipo danno -4	AN	147	1	SI	Vedi Documento "Domini ed esempi" allegato H.
Progressivo -5	N	148	2	Si	Progressivo del sinistro paritario; se l'elemento non è significativo contiene il valore zero
Percentuale -5	N	150	2	Si	Contiene la percentuale di responsabilità dell'assicurato per il sinistro identificato dal progressivo precedente; se l'elemento non è significativo contiene il valore zero
Flag Malus -5	AN	152	1	Si	Contiene il valore relativo al sinistro identificato dal progressivo precedente - Vedi Documento "Domini ed esempi" allegato L.
Tipo danno -5	AN	153	1	SI	Vedi Documento "Domini ed esempi" allegato H.
Progressivo -6	N	154	2	Si	Progressivo del sinistro paritario; se l'elemento non è significativo contiene il valore zero
Percentuale -6	N	156	2	Si	Contiene la percentuale di responsabilità dell'assicurato per il sinistro identificato dal progressivo precedente; se l'elemento non è significativo contiene il valore zero
Flag Malus -6	AN	158	1	Si	Contiene il valore relativo al sinistro identificato dal progressivo precedente - Vedi Documento "Domini ed esempi" allegato L.
Tipo danno -6	AN	159	1	SI	Vedi Documento "Domini ed esempi" allegato H.
Progressivo -7	N	160	2	Si	Progressivo del sinistro paritario; se l'elemento non è significativo contiene il valore zero
Percentuale -7	N	162	2	Si	Contiene la percentuale di responsabilità dell'assicurato per il sinistro identificato dal progressivo precedente; se l'elemento non è significativo contiene il valore zero
Flag Malus -7	AN	164	1	Si	Contiene il valore relativo al sinistro identificato dal progressivo precedente - Vedi Documento "Domini ed esempi" allegato L.
Tipo danno -7	AN	165	1	SI	Vedi Documento "Domini ed esempi" allegato H.
Progressivo -8	N	166	2	Si	Progressivo del sinistro paritario; se l'elemento non è significativo contiene il valore zero
Percentuale -8	N	168	2	Si	Contiene la percentuale di responsabilità dell'assicurato per il sinistro identificato dal progressivo precedente; se l'elemento non è significativo contiene il valore zero
Flag Malus -8	AN	170	1	Si	Contiene il valore relativo al sinistro identificato dal progressivo precedente - Vedi Documento "Domini ed esempi" allegato L.
Tipo danno -8	AN	171	1	SI	Vedi Documento "Domini ed esempi" allegato H.
Progressivo -9	N	172	2	Si	Progressivo del sinistro paritario; se l'elemento non è significativo contiene il valore zero
Percentuale -9	N	174	2	Si	Contiene la percentuale di responsabilità dell'assicurato per il sinistro identificato dal progressivo precedente; se l'elemento non è significativo contiene il valore zero
Flag Malus -9	AN	176	1	Si	Contiene il valore relativo al sinistro identificato dal progressivo precedente - Vedi Documento "Domini ed esempi" allegato L.
Tipo danno -9	AN	177	1	SI	Vedi Documento "Domini ed esempi" allegato H.
Progressivo -10	N	178	2	Si	Progressivo del sinistro paritario; se l'elemento non è significativo contiene il valore zero
Percentuale -10	N	180	2	Si	Contiene la percentuale di responsabilità dell'assicurato per il sinistro identificato dal progressivo precedente; se l'elemento non è significativo

DESCRIZIONE CAMPO	TIPO	OFFSET	LUNGH.	OBBLIG.	NOTE
					contiene il valore zero
Flag Malus -10	AN	182	1	SI	Contiene il valore relativo al sinistro identificato dal progressivo precedente - Vedi Documento "Domini ed esempi" allegato L.
Tipo danno -10	AN	183	1	SI	Vedi Documento "Domini ed esempi" allegato H.
Non utilizzato		184	217		Inizializzare con spazi
Lunghezza totale			400		

N.B. I campi definiti "alfanumerici" possono contenere solo le seguenti tipologie di caratteri: caratteri numerici, caratteri alfabetici maiuscoli e i soli caratteri speciali * (asterisco), + (più), - (meno) e . (punto). Eventuali caratteri alfabetici minuscoli verranno normalizzati da ANIA in caratteri alfabetici maiuscoli, qualsiasi altro carattere diverso da quelli ammessi, verrà normalizzato a blank (spazio). Pertanto i caratteri ammessi sono i seguenti: "A B C D E F G H I J K L M N O P Q R S T U V W X Y Z 0 1 2 3 4 5 6 7 8 9 * + - ."

Si invitano le imprese a convertire eventuali caratteri diversi da quelli indicati nel carattere ammesso più consono.

Informazioni presenti nel flusso "Scarti Attestati di Rischio"
Output da ANIA per Imprese

- **Testata:** testata Standard ANIA. Contiene dati per il controllo e la gestione delle informazioni (vedi Documento "Domini ed esempi" allegato Z).
- **Tracciato di input:** riproposizione del tracciato inviato dall'impresa (esclusa la testata).
- **Flag controllo movimenti:** indica se nel record comunicato sono state rilevate anomalie (vedi Documento "Domini ed esempi" allegato R).
- **Stringa anomalie:** dettaglio delle anomalie rilevate (vedi Documento "Domini ed esempi" allegato Q).
- **Canale di trasmissione:** canale usato per l'aggiornamento della banca dati (vedi Documento "Domini ed esempi" allegato S)

Tracciato record "Scarti Attestati di Rischio"

DESCRIZIONE CAMPO	TIPO	OFFSET	LUNGH.	NOTE
Testata	AN	1	50	Testata standard ANIA. (Vedi Documento "Domini ed esempi" allegato Z)
Tracciato di input	AN	51	350	Riproposizione del tracciato inviato dall'impresa (esclusa la testata)
Flag controllo movimenti	AN	401	1	Vedi Documento "Domini ed esempi" allegato R
Stringa anomalie	AN	402	100	Vedi Documento "Domini ed esempi" allegato Q
Ad uso ANIA	AN	502	1	
Canale di Trasmissione	AN	503	1	Vedi Documento "Domini ed esempi" allegato S
Non utilizzato	AN	504	81	Inizializzato con spazi
Data Ricezione Flusso	N	585	8	Formato AAAAMMGG
Data elaborazione Ania	N	593	8	Formato AAAAMMGG
Lunghezza totale			600	

NOTE RELATIVE AL FLUSSO SCARTI

L'ultimo record contenuto nel flusso è un record di riepilogo compilato secondo il seguente tracciato:

DESCRIZIONE CAMPO	TIPO	OFFSET	LUNGH.	NOTE
Testata Standard ANIA	AN	1	50	
Tipo record	AN	51	6	Contiene: TOTALE
Non utilizzato	AN	57	6	
Cod. impresa destinataria	N	63	10	Es: 0000000038
Numero record letti	N	73	9	Es: 000002436
Numero record scartati	N	82	9	Es: 000000040
Numero record validi (inseriti+aggiornati)	N	91	9	Es: 000002396
Non utilizzato		100	501	
Lunghezza totale			600	

Il record di riepilogo sopra descritto viene inserito nella parte dati del record avente il campo "Tipo record" della testata valorizzato a "FINE" (vedi esempio contenuto nel documento "Domini ed esempi" allegato Z).

Il record riepilogativo è presente nel file anche in assenza di scarti.

Specifiche Sistemistiche

L'elaborazione dei flussi viene effettuata da parte dei Servizi Informatici dell'ANIA giornalmente a partire dalle ore 22.00.

Entro la mattina del giorno successivo ANIA invia alle imprese i flussi relativi all'esito dell'elaborazione.

Ogni flusso è composto di una testata che contiene un identificativo "data e ora" univoco per trasmissione.

Il rinvio di un nuovo flusso contenente lo stesso identificativo in testata di "data e ora" già utilizzato in una precedente comunicazione produrrà lo scarto dell'intero flusso.

I campi definiti "alfanumerici" possono contenere solo le seguenti tipologie di caratteri: caratteri numerici, caratteri alfabetici maiuscoli e i soli caratteri speciali * (asterisco), + (più), - (meno) e . (punto).

Eventuali caratteri alfabetici minuscoli verranno normalizzati da ANIA in caratteri alfabetici maiuscoli, qualsiasi altro carattere diverso da quelli ammessi, verrà normalizzato a blank (spazio).

Pertanto i caratteri ammessi sono i seguenti: "A B C D E F G H I J K L M N O P Q R S T U V W X Y Z 0 1 2 3 4 5 6 7 8 9 * + - .". Si invitano le imprese a convertire eventuali caratteri diversi da quelli indicati nel carattere ammesso più consono.

Canali di comunicazione

Di seguito sono elencati i canali di comunicazione previsti fra Imprese ed ANIA.

Modalità	Canale	Tecnologia di comunicazione	Protocollo utilizzabile
BATCH	DIRETTO (IMPRESA-ANIA)	SPAZIO2 – Primeur MQ Series – IBM	SNA – TCP/IP SNA – TCP/IP
BATCH	INTERNET	SPAZIO2 – Primeur MQ Series – IBM	TCP/IP TCP/IP

Naming conventions – Definizioni generali

Flusso	Descrizione flusso	Nome Flusso	Destinatario
1	Comunicazione attestati di Rischio (unico flusso con tre tipi record).	REINPATR	ANIA
2	Comunicazione degli attestati che non hanno superato i controlli della procedura di presa in carico ANIA (unico flusso con tre tipi record).	SEOUSATR	Impresa
3	Comunicazione degli attestati che pur avendo superato i controlli ANIA hanno presentato delle incongruenze (warning) oggetto di evidenza (unico flusso con tre tipi record) oppure attestati che sono stati aggiornati da utenti d'impresa con l'applicazione Web ANIA.	SEOUWATR	Impresa

NAMING CONVENTION

Flusso	Descrizione flusso	Nome Coda	Nome CORRELID	Nome SENDER
1	Comunicazione attestati di Rischio (unico flusso con tre tipi record).	IMANATRC	REINPATR	IXXXXXXX
2	Comunicazione degli attestati che non hanno superato i controlli della procedura di presa in carico ANIA (unico flusso con tre tipi record).	ANIMXXXX	SEOUSATR	I0000099
3	Comunicazione degli attestati che pur avendo superato i controlli ANIA hanno presentato delle incongruenze (warning) oggetto di evidenza (unico flusso con tre tipi record) oppure attestati che sono stati aggiornati da utenti d'impresa con l'applicazione Web ANIA.	ANIMXXXX	SEOUWATR	I0000099

LEGENDA

• **CODIFICA NOME CODA DA ANIA AD IMPRESA**

ANIMXXXX dove XXXX è il codice impresa ANIA con riempimento di zeri a sinistra

Esempio: impresa 91 = ANIM0091

Per ogni flusso ricevuto dall'impresa, ANIA spedisce alla stessa, sulla coda ANIMXXXX, un record di conferma di avvenuta ricezione con le seguenti caratteristiche:

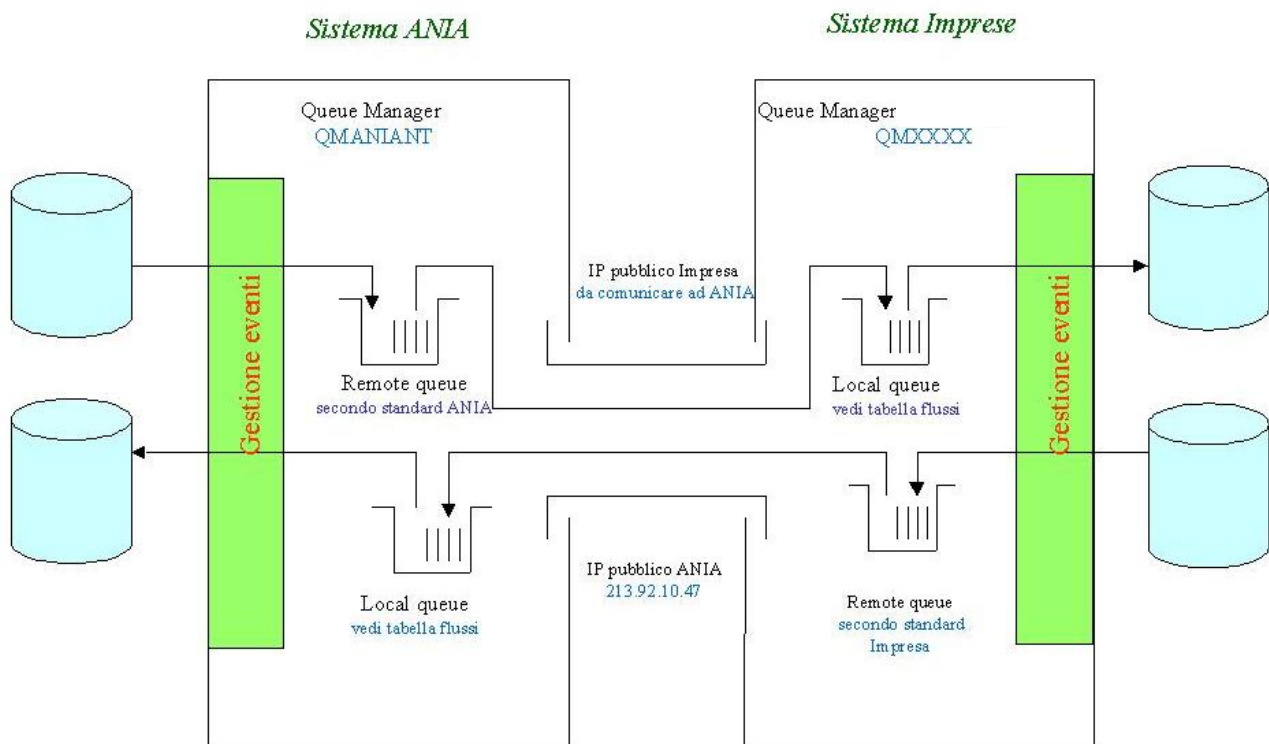
"correlid" per tutti è SEACKIMA (corrispondente al nome del flusso ACK della "Naming Convention")

"sender" corrispondente al codice di ANIA che sarà: "I0000099".

La trasmissione può avvenire via INTERNET oppure via LINEA DEDICATA.

SPAZIO2- PRIMEUR - COLLEGAMENTO VIA INTERNET

Flow di trasmissione



Parametri di configurazione

Parametri ANIA

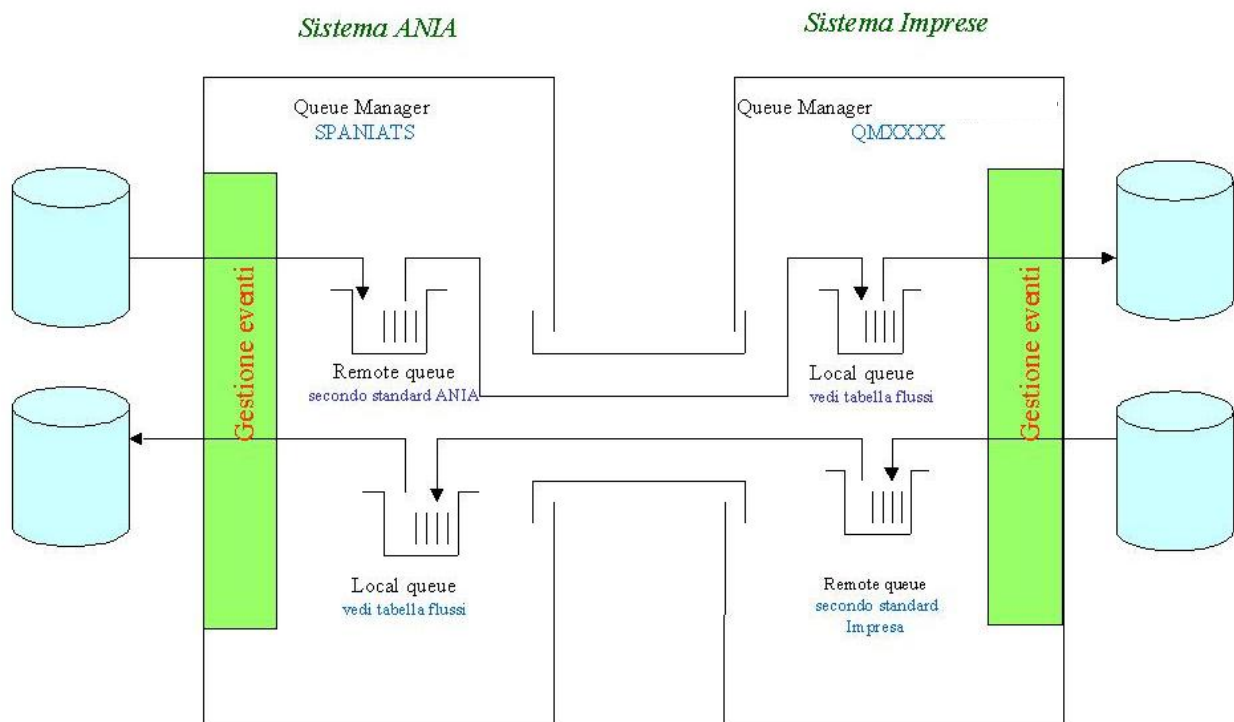
Indirizzo TCP/IP ANIA	"129.35.116.163"
Porta da utilizzare	"12001"
Nome del Queue Manager	"QMANIANT"
Classe di Spazio da utilizzare	"TH"
Tipo di compressione da utilizzare	"THEMA"

Parametri da comunicare ad ANIA

Indirizzo TCP/IP per connessione
Nome Queue Manager

SPAZIO2- PRIMEUR - COLLEGAMENTO VIA LINEA DEDICATA (TCP/IP)

Flow di trasmissione



Parametri di configurazione

Parametri ANIA

Indirizzo TCP/IP ANIA	"Da concordare con l'impresa"
Porta da utilizzare	"12001"
Nome del Queue Manager	"SPANIATS"
Classe di Spazio da utilizzare	"SYSP"
Tipo di compressione da utilizzare	"SPAZIO"

Parametri da comunicare ad ANIA

Indirizzo TCP/IP per connessione
Nome Queue Manager

MQ SERIES - IBM

NAMING CONVENTION

<i>Flusso</i>	Descrizione flusso	Nome Coda
1	Comunicazione attestati di Rischio (unico flusso con tre tipi record).	IMANATRC.REINPATR
2	Comunicazione degli attestati che non hanno superato i controlli della procedura di presa in carico ANIA (unico flusso con tre tipi record).	ANIMXXXXX.SEOUSATR
3	Comunicazione degli attestati che pur avendo superato i controlli ANIA hanno presentato delle incongruenze (warning) oggetto di evidenza (unico flusso con tre tipi record) oppure attestati che sono stati aggiornati da utenti d'impresa con l'applicazione Web ANIA.	ANIMXXXXX.SEOUWATR

DEFINIZIONI CANALI E CODE

Canali

L'impresa dovrà definire un canale RECEIVER che rispetterà la seguente nomenclatura:

RECEIVER : **I0000099.TO.IXXXXXXX**

dove **XXXXXXX** è il codice impresa ANIA con riempimento di zeri a sinistra

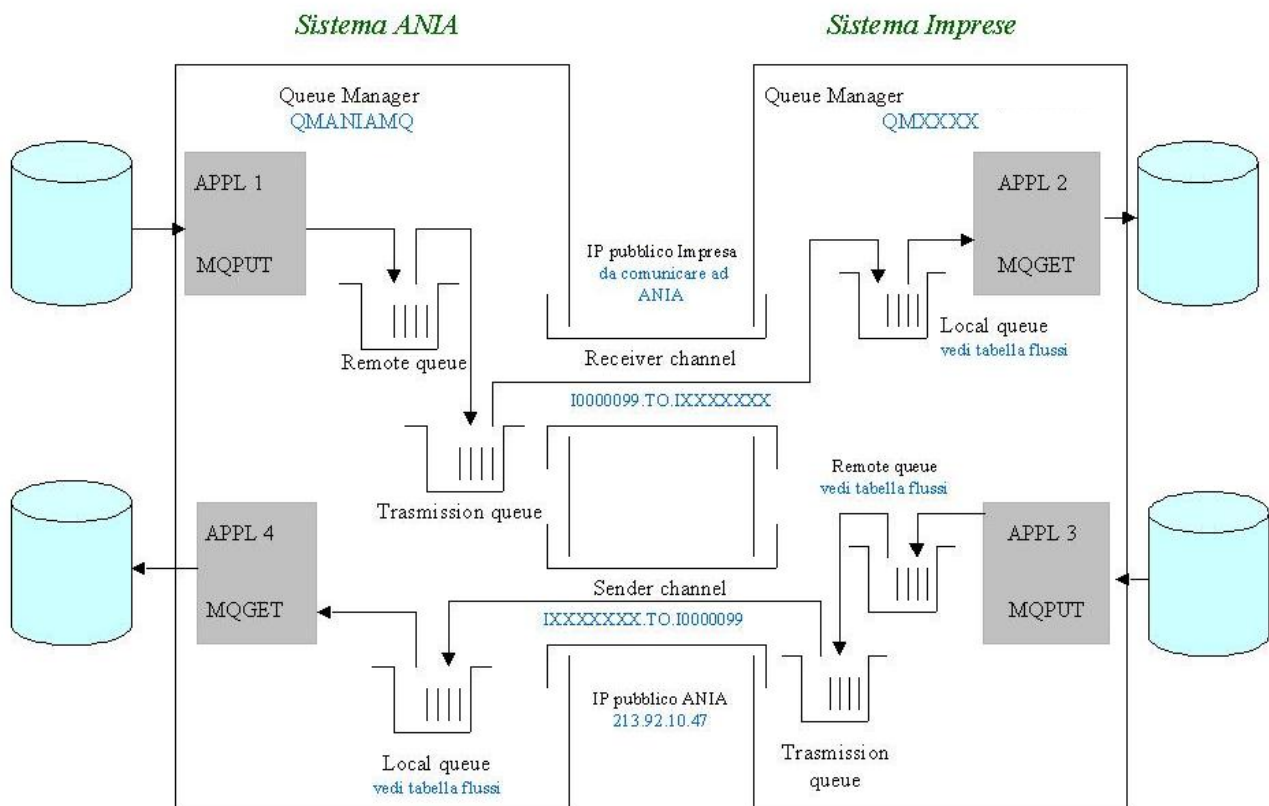
Esempio per impresa 91:

RECEIVER: I0000099.TO.I0000091

La trasmissione può avvenire via INTERNET oppure via LINEA DEDICATA.

MQ SERIES-IBM - COLLEGAMENTO VIA INTERNET

Flow di trasmissione



Parametri di configurazione

Parametri ANIA

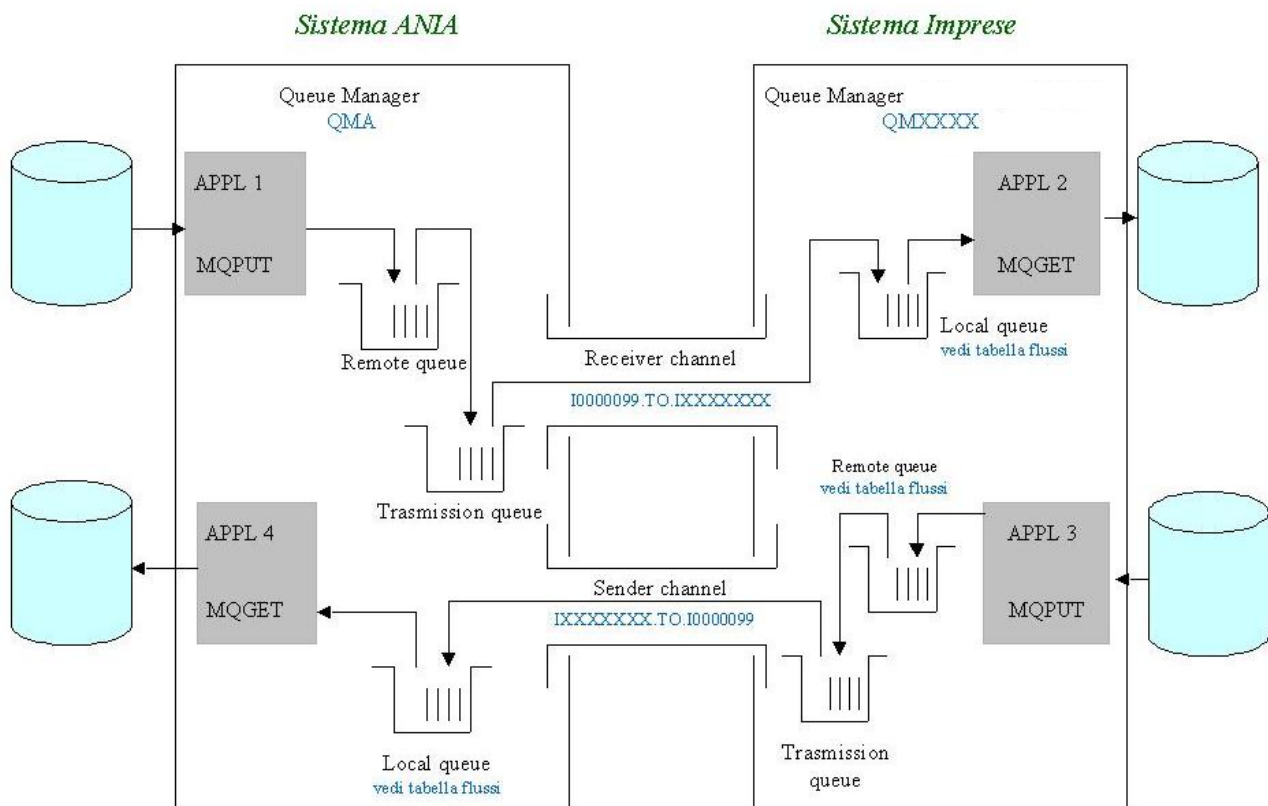
Indirizzo TCP/IP ANIA	"129.35.116.163"
Porta da utilizzare	"8000"
Nome del Queue Manager	"QMANIAMQ"

Parametri da comunicare ad ANIA

Indirizzo TCP/IP per connessione
Nome Queue Manager

MQ SERIES-IBM - COLLEGAMENTO VIA LINEA DEDICATA (TCP/IP)

Flow di trasmissione



Parametri di configurazione

Parametri ANIA

Indirizzo TCP/IP ANIA	"Da concordare con l'impresa"
Porta da utilizzare	"8000"
Nome del Queue Manager	"QMA"

Parametri da comunicare ad ANIA

Indirizzo TCP/IP per connessione
Nome Queue Manager